


MIJN DROOMHUIS



Een arm gezin woont vaak in een krot. Een krot lekt, is vies en niet veilig. Mensen zijn er vaak ziek en kunnen niet werken. Zo blijven ze arm.




Het gezin vraagt bij het Habitat kantoor bij hun in de buurt of Habitat kan helpen bij het bouwen van een huis. Samen maken ze afspraken.



Habitat regelt en betaalt bouwvakkers, bouwmaterialen en gereedschap. Het gezin bouwt zelf ook mee en soms helpen er vrijwilligers.




Ook andere gezinnen die een Habitat huis willen, komen helpen. Samen bouwen helpt om je nieuwe buuren te leren kennen.




Het gezin betaalt het huis later terug. Dit geld komt in een soort spaarpot. Daarmee helpt Habitat steeds meer families om een nieuw huis te bouwen.



Een Habitat huis is eenvoudig, stevig en niet duur. Het beschermt tegen regen, kou en zon. Bij het huis hoort ook schoon drinkwater en een wc.



Als de huizen klaar zijn leren de gezinnen hoe je geld verdient met een winkeltje of groente en fruit uit de tuin.



Met een thuis als veilige basis krijgt het gezin een beter leven. Ze zijn nu veilig en gezond en bouwen zelf verder aan een betere toekomst.

OPDRACHT 1 WAAR OF NIET WAAR

We hebben nu gezien hoe Habitat werkt om zoveel mogelijk mensen te helpen bij het bouwen van een thuis. Weet je nu ook of deze stellingen waar of niet waar zijn?

Stellingen:

Nieuwe bewoners bouwen zelf mee aan hun eigen huis	waar / niet waar
Habitat geeft de huizen weg, de bewoners hoeven niet mee te betalen	waar / niet waar
Habitat bouwt in elk land dezelfde huizen	waar / niet waar
Als je zelf meebouwt aan je huis en het terugbetaalt ben je extra trots op je huis	waar / niet waar
Habitat bouwt alleen huizen in Nederland en België	waar / niet waar
Bij elk huis werkt een echte vakman mee	waar / niet waar

OPDRACHT 2 WOORDZOEKER

Je weet nu wat belangrijk is voor een goed en veilig huis. Kun je deze eigenschappen vinden in de woordzoeker?

- | | |
|-----------------|---------------|
| <i>dak</i> | <i>wc</i> |
| <i>veilig</i> | <i>slot</i> |
| <i>muur</i> | <i>koken</i> |
| <i>toekomst</i> | <i>stevig</i> |
| <i>raam</i> | <i>slapen</i> |
| <i>thuis</i> | <i>droog</i> |
| <i>deur</i> | <i>water</i> |

A W A T E R U U L K W C
S T U H W W T Y D A K G
X U I U T O E K O M S T
M Y Y I P P P J J O O P
U V T S J K L Q D E U R
U C R J R A A M Y A A D
R N S L A P E N X X A R
X M A A A S L O T A D O
B S T E V I G U B B F O
M P T Y T U R T Q P O G
O G G B O T V E I L I G
K O K E N Q W E F F H V

OPDRACHT 3 TEKENING

Kinderen over de hele wereld dromen van een fijn huis. Hoe dit huis eruit ziet is voor iedereen natuurlijk anders. Hoe ziet jouw droomhuis eruit? Denk aan wat er belangrijk is voor een goed huis en maak een tekening op de poster.